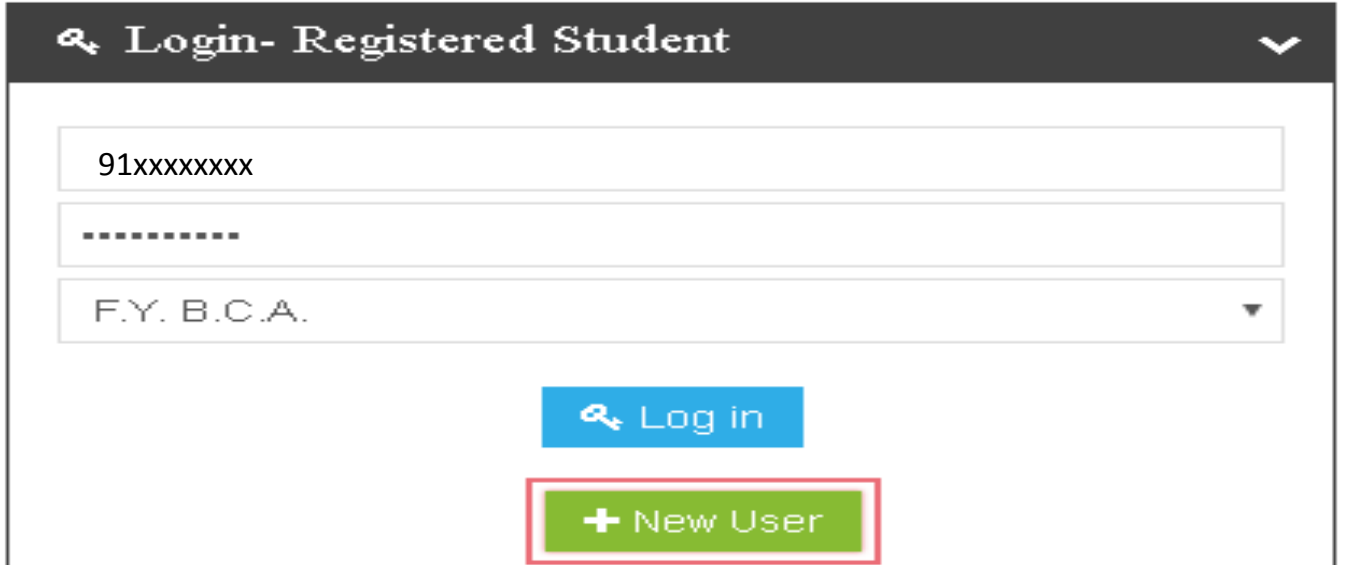


# મહારાજા કૃષ્ણકુમારસિંહજી ભાવનગર યુનિવર્સિટી

ઓનલાઈન પ્રવેશનાં રાઉન્ડ શરૂ થયા પહેલાની અગત્યની સુચનાઓ

- ઓનલાઈન પ્રવેશનાં રાઉન્ડમાં ભાગ લેનાર વિદ્યાર્થીને **LOGIN ( FORM NUMBER)** અને પાસવર્ડ ની જરૂર પડશે, આ ઉપરાંત જે મોબાઈલ નંબર રજીસ્ટર્ડ કરેલ હોય, તે મોબાઈલ ફોન સાથે રાખવો.



Login- Registered Student

91xxxxxxxx

.....

F.Y. B.C.A.

Log in

+ New User

- પ્રવેશ મળ્યા અંગેનું ફોર્મ ખુલ્યાબાદ સિલેક્ટ કરવામાં ખુબજ કાળજી રાખવી જરૂરી છે. કારણકે એક વખત વિદ્યાર્થી દ્વારા જે **ACTION** લેવામાં આવે તેમાં કોઈપણ સંજોગોમાં ફેરફાર શક્ય નથી.

૧ જે વિદ્યાર્થીઓને મેરીટમાં પસંદ કરેલ તમામ કોલેજમાં પ્રવેશ મળતો હોય, તેઓને નીચે મુજબ બે **OPTION** મળશે.

👍 Pay fees and confirm admission and quit from admission process / ફી ભરી અને તમારો પ્રવેશ કન્ફર્મ કરી અને આગળની કોઈ પ્રોસેસ કરવા માંગતા નથી.

✗ Got Admission in other course/other university and quit from admission process / બીજા કોર્સ અથવા બીજી યુનિવર્સિટી માં પ્રવેશ લઈ લીધો છે અને આગળની પ્રવેશ માટેની પ્રોસેસ કરવા માંગતા નથી.

આ વિદ્યાર્થીઓએ આગળના રાઉન્ડમાં ભાગ લેવાનો રહેશે નહીં.

➤ જો વિદ્યાર્થી પ્રવેશ સુનિશ્ચિત (**CONFIRM**) કરે, તેઓને નીચે મુજબ પ્રક્રિયા કરવાની રહેશે.

📖 Read All of the below Important Instructions and Proceed to Counselling Process

- આ વિકલ્પ પસંદ કર્યા બાદ આપેલ આપનું એડમીશન કન્ફર્મ કરી લાવ્યું છે અને આગળના કોઈ પ્રોસેસ કરવા માંગતા નથી.
- આ વિકલ્પ પસંદ કર્યા પછી એડમીશન મળેલ કોલેજ પર રીસીપ્ટ લઈ તમામ ઓરિજિનલ ડોક્યુમેન્ટ વેરીફિકેશન કરાવી તથા ફી ભરી બાદ જ આપનું એડમીશન કન્ફર્મ ગણવામાં આવશે.
- ડોક્યુમેન્ટ વેરીફિકેશન ન કરાવનાર તથા ફી ન ભરનાર વિદ્યાર્થીનું એડમીશન કન્ફર્મ ગણાશે નહિ.

I have read all of the above, and I am convinced (હું ઉપર નું બધું વાચી ચુક્યો છું, અને હું સહમત છું.)

I Agree (હું સહમત છું)  Cancel

➤ **CONFIRM** કર્યા બાદ આપેલ સુચનાઓ વાંચી અને બોક્ષમાં ટીક કરવાનું રહેશે અને ત્યાર બાદ "I Agree (હું સહમત છું.)" બટન દબાવવાનું રહેશે.

I have read all of the above, and I am convinced (હું ઉપર નું બધું વાચી ચુક્યો છું, અને હું સહમત છું )

Mobile No:

Enter OTP:

- ત્યાર બાદ આપે નાખેલા મોબાઈલ નંબર પર OTP (One Time Password) આવશે જે આપેલ બોક્ષ માં નાખવાનું રહશે.

₹ Payment Mode for Counselling Process

Array ( [prg\_code] => 12 [form\_no] => 190093 )

**Payment Not Completed, Please complete your payment!**

Form No	190093
Applicant Name	DEVRA SNEH JAYANTIBHAI -
Course	Bachelor of Science (Information Technology)
Apply Date	17-Jun-2016 10:12:46
Fees Amount	₹ 500

**Payment Mode**

<input type="button" value="Pay Online By Debit/Credit Card"/>	<input type="button" value="Pay Online By Net Banking"/>	<input type="button" value="₹ Cash Challan"/>
--	--	---

- વિદ્યાર્થીએ ટોકન-પ્રવેશ-ફી નીચે પ્રમાણે ના વિકલ્પ દ્વારા ભરવાની રહશે.

અહી આપને ત્રણ ઓપશન મળશે.

- ક્રેડીટ/ડેબીટ કાર્ડ
- નેટ બેન્કીંગ
- કેસ ચલણ (કેસ ચલણ વિદ્યાર્થીએ એક્સીસ બેંક માં ભરવાનું રહશે )

## નોંધ :

- કેશ ચલણ કરનાર વિદ્યાર્થીને પેમેન્ટ માટેની જાણ થતા ૨૪ કલાક લાગશે. આવા વિદ્યાર્થીએ કોલેજમાં રિપોર્ટઈંગ ફી ભર્યાના બીજા દિવસે કરવાની રહેશે. જેની વિદ્યાર્થીએ નોંધ લેવી
- જે વિદ્યાર્થી એ ટોકન ફી સમય મર્યાદામાં ન ભરી હોય તેવા વિદ્યાર્થીને મળેલ કોલેજ રદ ગણવામાં આવે છે. અને તેવા વિદ્યાર્થીઓ આગળની પ્રક્રિયા માં ભાગ લઈ શકશે નહિ.
- જો આપ SC કેટેગરીમાં આવતા હો અને ફીશીપ કાર્ડ નંબર ધરાવતા હો, તો આપે આપનો ફીશીપ કાર્ડ નંબર નાખવાનો રહેશે. આ નંબર નાખનાર વિદ્યાર્થીએ ટોકન ફી ભરવાની રહેશે નહિ.

➤ ઉપરોક્ત **PAYMENT** થયા બાદ **ALLOTMENT LETTER** મળશે.

(Students Copy)



M.K. Bhavnagar University  
Gaurishanker Lake Road , Bhavnagar (Gujarat) 364001  
URL: <http://www.mkbhavuni.edu.in/>

### Admission Memo [Round: 1] [2016-2017]

Form No :	Student Name :	Applied Course : B.C.A.
Allocated College Name : K.R. Doshi College of Computer Science, Bhavnagar		Admission Letter Number : 500015
Allocated Category : OPEN		
College General Merit Number : 6		College Category Merit Number : 5
HSC Center Location: Bhavnagar University Area		
1. Printout of online application form (Compulsory)		<input type="checkbox"/>
2. Leaving certificate		<input type="checkbox"/>
3. Attempt certificate		<input type="checkbox"/>
4. Cast certificate for SC / ST / SEBC / EBC		<input type="checkbox"/>
5. Non-Creamy layer certificates for SEBC / EBC		<input type="checkbox"/>
6. Armed force certificate		<input type="checkbox"/>
7. Certificate for Physically Handicapped (PH)(above 40%) and Visually Handicapped (VH)		<input type="checkbox"/>
8. Marks of 12 th standard		<input type="checkbox"/>
9. Other (please specify) _____		<input type="checkbox"/>

Principal Signature

College Seal




\*57567FDDF1005\*

Print Date/Time: 28/06/2016 09:56:49


This Copy Should be remain With Students

- **ALLOTMENT LETTER** તથા તમામ **DOCUMENTS** લઈને કોલેજ ખાતે સમય મર્યાદામાં **REPORTING** કરવાનું રહશે.
- **કોલેજ દ્વારા સીસ્ટમની અંદર કન્ફોર્મ કાર્ય બાદ જ આપનું એ કોલેજ પરનું એડમીશન કન્ફોર્મ ગણાશે.**

ર જે વિદ્યાર્થીઓને મેરીટ મુજબ પસંદ કરેલ કોલેજો માંથી અમુક કોલેજોમાં પ્રવેશ મળતો હોય, તેઓને નીચે મુજબના ત્રણ **OPTION** મળશે.

 Pay fees and confirm admission and quit from admission process / ફી ભરો અને તમારો પ્રવેશ કન્ફોર્મ કરી અને આગળની કોઈ પ્રોસેસ કરવા માંગતા નથી.

 Pay Fees and wait for next round / ફી ભરો અને નેક્સ્ટ રાઉન્ડની રાહ જુઓ.

 Got Admission in other course/other university and quit from admission process / બીજા કોર્સ અથવા બીજી યુનિવર્સિટી માં પ્રવેશ લઈ લીધો છે અને આગળની પ્રવેશ માટેની પ્રોસેસ કરવા માંગતા નથી.

- પ્રથમ બટન પસંદ કરનાર વિદ્યાર્થીએ ઉપર આપેલ પ્રક્રિયા કરવાની રહશે.
- જો વિદ્યાર્થી કોઈ કોલેજ માટે **WAIT** કરવા માંગતા હોય, તેઓને નીચે મુજબ પ્રક્રિયા કરવાની રહશે.
  - ❖ જે કોલેજમાં પ્રવેશ મળતો હોય, તેમાંથી એક કોલેજ પસંદ કરવાની રહશે.
  - ❖ વિદ્યાર્થીએ ટોકન-પ્રવેશ-ફી ભરવાની રહશે.

❖ વિધાર્થીએ ટોકન-પ્રવેશ-ફી નીચે પ્રમાણે ના વિકલ્પ દ્વારા ભરવાની રહશે. અહીં આપને ત્રણ ઓપશન મળશે.

- ક્રેડીટ/ડેબીટ કાર્ડ
- નેટ બેન્કીંગ
- કેસ ચલણ (કેસ ચલણ વિધાર્થીએ એક્સીસ બેંક માં ભરવાનું રહશે )

નોંધ :

- કેસ ચલણ કરનાર વિધાર્થીને પેમેન્ટ માટેની જાણ થતા ૨૪ કલાક લાગશે. જેની વિધાર્થીએ નોંધ લેવી
- જે વિધાર્થી એ ટોકન ફી સમય મર્યાદામાં ન ભરી હોય તેવા વિધાર્થીને મળેલ કોલેજ રદ ગણવામાં આવે છે. અને તેવા વિધાર્થીઓ આગળની પ્રક્રિયા માં ભાગ લઈ શકશે નહિ.
- જો આપ SC કેટેગરીમાં આવતા હો અને ફીશીપ કાર્ડ નંબર ધરાવતા હો, તો આપે આપનો ફીશીપ કાર્ડ નંબર નાખવાનો રહશે. આ નંબર નાખનાર વિધાર્થીએ ટોકન ફી ભરવાની રહશે નહિ.

❖ આ વિધાર્થીઓ **WAITING** માં હોવાથી તેઓએ આ રાઉન્ડ પુરતું

કોલેજ ખાતે **REPORTING** કરવાનું રહેતું નથી.

❖ આ વિધાર્થીઓએ આગળના રાઉન્ડમાં ભાગ લેવો ફરજિયાત છે.

૩. જે વિદ્યાર્થીઓને મેરીટ પ્રમાણે પસંદ કરેલ કોલેજોમાંથી એકપણ કોલેજમાં પ્રવેશ મળતો ન હોય તેઓને નીચે મુજબના બે **OPTION** મળશે.

▶ Not Found in Any Merit Wait For Next Round / તમારું મેરીટ લીસ્ટમાં નામ આવ્યું નથી તેથી તમે નેક્સ્ટ રાઉન્ડની રાહ જોવા માંગો છો.

✘ Got Admission in other course/other university and quit from admission process / બીજા કોર્સ અથવા બીજી યુનિવર્સિટી માં પ્રવેશ લઈ લીધો છે અને આગળની પ્રવેશ માટેની પ્રોસેસ કરવા માંગતા નથી.

❖ જે વિદ્યાર્થીઓને એક પણ કોલેજમાં પ્રવેશ ન મળતો હોય તેમણે ફક્ત **LOGIN** કરીને **WAITING** નો અથવા **QUIT** નો **OPTION** આપવાનો રહેશે, આ વિદ્યાર્થીઓએ **ONLINE PAYMENT** કરવાની જરૂર નથી કે કોલેજમાં **REPORTING** કરવાની જરૂર નથી.